

# 就職で使えるデザイン技術を得よう!

知ってますか?

デザインスキルを活かせる多様な仕事!

一般事務(兼社内デザイナー) / 広報 / Webデザインアシスタント / 企画 / デザインアシスタント / 販売 / 営業 / DTPオペレーター / 印刷業界 / 写真業界 / 出版業界 / その他

## ●訓練目標

デザイン概論、カラススキル、デッサン等の手作業によるデザインの基本技能の学習を通し、デザインの基礎表現力を習得。さらに、パソコンを使用したグラフィックデザインの実践力と、現代のニーズに合ったWebデザインの実習を重ねることにより、デザインスキルを生かせる業務にて即戦力となる人材を育成する。

## ●訓練内容(主要科目と概要) ※詳細なカリキュラムはハローワークで配布の訓練カリキュラムをご覧ください。

就職支援	安全衛生	デザイン知識	カラー基礎知識	カラー応用知識
企画立案プレゼンテーション演習	パソコン基本知識	Webサイト基本知識	イラスト制作演習	フォトタッチ演習
パソコン基本実習	デッサン演習	カラーデザイン演習	オフィスソフト操作演習	印刷物デザイン制作演習
パッケージデザイン制作実習	広告デザイン制作実習	Webサイト基本実習	Webサイト制作実習	企業実習







## ●使用ソフト

Photoshop	Illustrator	Dreamweaver
Word	Excel	PowerPoint

## ●訓練修了後に取得できる資格(任意受験)

色彩検定2級	Illustrator クリエイター能力 認定試験スタンダード	Photoshop クリエイター能力 認定試験スタンダード	Web クリエイター能力 認定試験スタンダード
--------	---------------------------------------	-------------------------------------	-------------------------------

## 現場経験の豊富なキャリア講師による生きた授業

 Color & Design 前原 知子	 Planning & Design 加藤 肇	 GraphicSoft 佐藤直樹	 Employment Support 和田 明美	 Color & Design 小縣 弥生	 HTML&CSS 塩谷 康弘
---	--	--	--	--	--

## 私達を選んだグラフィック・Webデザイン実践科




<p><b>Webも学べて良かった!</b></p> <p>▶受講していかがでしたか? すごく良かったです!特に色々な経験をしてきた様々な年齢層の、同じ目標を持った良い仲間に出会い、互いに刺激しあえたことは貴重な機会だったと思います。</p> <p>▶今のお仕事で学んだことをどう生かしていますか? 私は、事務の業務以外にデザイン業務にも携わっていて、セミナーや講座など社内だけでなく外部に向けても開催をするので、そのチラシや名刺作成、POP作成なども行っています。そういった販促物を作成する際は、訓練校で学んだ配色やデザイン構成を意識し、生かしています。</p> <p>Webについても、もし出来るなら業務をお願いしたいと会社側から言われ、喜んで受けました。 グラフィックデザインだけでなく、Webデザインも勉強できて良かったです。</p>	<p><b>勇気出して受講して良かったです!</b></p> <p>▶受講していかがでしたか? グラフィックソフトの使い方だけでなく色彩やデッサンを学べたのが、良かったです。あとは、現役のデザイナーさんが講師だったので、デザイン業界の情報を知れたのも、心強かったです。</p> <p>▶今のお仕事で学んだことをどう生かしていますか? 現在は、広告制作を行っています。よりスピーディーにデザインをする方法を学べたので、仕事はハードですが、こなせています。</p> <p>できた作品でも特に、「色使いが良い」とお褒めの言葉を頂いています。色彩の理論を学べたこの訓練校にして良かったなど、その度に感じます。 「何となく」の配色ではなくて、理論を説明できる説得力も培われました。</p>
---	---

<p><b>ずっとやりたかった仕事に就けました!</b></p> <p>▶受講していかがでしたか? 常に「どうゆうところに就職しようか」と考える機会が多かったので、将来のビジョンもリアルに持つことができました。無事にやりたい仕事に就けて本当に感謝しています!!</p> <p>▶今のお仕事で学んだことをどう生かしていますか? こちらの科では、デザインソフトを使いこなすだけの授業でなく、基礎も学べたところが本当に良かったです。今仕事をしている中でも、やはりスタンダードなデザインや法則等は、どこのデザイン職でも重要視されるということが確信できました。</p>	<p><b>様々なスキルが自信につながる!</b></p> <p>▶受講していかがでしたか? 授業は「楽しい」の一言でした。一歩踏み出して本当に良かったです。未経験でしたので、もう毎日が「感動!」でした。自分に自信を持てるようになりました。グラフィックソフトだけでなく、WordやExcel、Powerpointも授業で学べたので、就活でアプローチすることができました。</p> <p>▶今のお仕事で学んだことをどう生かしていますか? 私の勤めている会社は、印刷とデザインを取り扱っている会社です。デザイン科で学んだことは日々生かしています。カラーデザインでは理論的なカラー提案をできましたし、競合と差をつけるデザイン提案も具体的にできるようになりました。様々なシーンでお客様からご納得いただけています。</p>
---	--

## このような方にぴったりの講座です!

- 絵やデザインが好きな方
- デザインスキルがない為、希望した仕事に応募ができない方
- グラフィックデザイナーとして必要なWebデザインも学びたい方

安心な環境で、毎日しっかり訓練が受けられる!

 <p>オフィスビルが立ち並ぶエリアに、当校があります。堺筋本町・谷町四丁目駅から徒歩5分〜7分と駅チカです。コンビニや格安スーパーも近いですよ♪ なんとと言っても、オフィス街だと就職活動も何かと便利です!</p>	 <p>教室には、冷暖房・ハンガーラック・プリンターが設置されています。嬉しい給湯室も! 給湯ポットもあり温かいお茶やスープも飲める環境で、安心して受講できます。</p>	 <p>グラフィックもWebも! 通ってナットクしました!</p>
---	--	--

## 応募方法

対象者 ハローワークにて求職申込みをおこなえる方 (詳しくはハローワークへお尋ねください)

**<応募締切: H29年8月15日(火)>**

① 「チラシを見た」とお電話にてお問い合わせください。  
0120-928-111 (受付時間: 平日/9:15~18:15)  
講座説明会へご参加ください!

開催日程

7/31 月 14:00~	8/2 水 14:00~	8/4 金 11:00~	8/9 水 14:00~	8/10 木 11:00~	8/14 月 14:00~
------------------	-----------------	-----------------	-----------------	------------------	------------------

② ハローワークの窓口へ  
「グラフィック・Webデザイン実践科」を受講したい旨をお伝えください。  
ハローワークにて「受講申込書」を交付。  
交付後当社へ電話連絡 0120-928-111

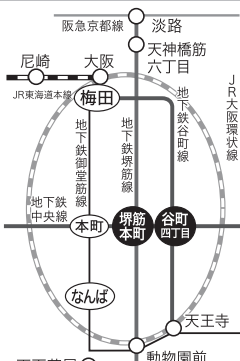
③ 「受講申込書」を当社に郵送  
〒540-0029  
郵送先: 大阪市中央区本町橋6番21号 本町橋ビル603号 (株)色彩舎ソリューション 職業訓練申込係 宛

④ 8月18日(金)までに下記選考時間のご案内が到着予定  
届いていない場合はお電話にてお問い合わせください。  
0120-928-111

⑤ 選考会への参加  
持ち物: 筆記用具  
8月21日(月)

⑥ 当社から可否通知  
8月28日(月)

・堺筋本町駅2番出口徒歩5分  
・堺筋本町駅13番出口徒歩5分  
・谷町4丁目駅3番出口徒歩5分



## 選考会場



株式会社 色彩舎ソリューション  
本町橋ビル6階602号