

6ヶ月で一生モノの技術を身に付けよう!

ハロートレーニング(求職者支援訓練) <実践コース>デザイン分野 訓練番号:4-29-27-02-11-5477

6ヶ月コース

3月16日開講



初歩から学ぶ

創作グラフィック・Webデザイン

実践科

特徴

初歩から学べるから **初めての方でも、安心**
丁寧な説明と質疑応答、試しながら習得!

もしも『難しい...』と感じても『難しい』ままにしない学習ステップがあります!

説明
学習

見て
聞いて

試して
やってみる

作品作りで
実践的に
やってみる

習得!

・授業後1時間程度の自習の時間で、繰り返しやってみたり、作品作りをしたりできます。
・デザインの基礎からソフトを使った制作、プレゼン等の実践まで体系的に学ぶことができます。



グラフィック & Web は スキル スキル 就職の強いミカタ!

ココが特別!

プロのデザイナーからも評価の高い
デザインスキル強化



アナログ&デジタル

アナログ(手書き)から制作し、作品をデジタル化していきます。



カラースキル

色彩の効果を利用できるようにになるとともに、配色分析などを行い、説得力のあるカラー提案を行う力を身につけます。



コレは必要!

創作力をアップして求められる人材へ!
企画・創作力をアップ



キャラクターデザイン

企業が広報用にキャラクターを活用する例が広がっていることでスタッフがキャラクター制作する機会が増えています。



パッケージ・印刷物デザイン



業務必須ソフト

デザイン業務に不可欠なグラフィックソフトはもちろん、Web制作ソフトやオフィスソフトも習得します。



グラフィック・Webデザイン・カラー関連
開講実績多数だからこそ!

実践的な訓練内容

現在デザイン関連企業で活躍中のたちの意見を反映し「仕事に役立つ!」と思える訓練内容へ常に改善!



充実の就職支援

多くの訓練生の就職活動・就職実績をもとに、1人1人の希望や職歴を生かした実現性の高いアドバイス!



プレゼンテーション

作品を人前でプレゼンテーションすることによって「伝える力」「説明力」「説得力」を身に付けます。

面接を始めとした就職活動はもちろん、あらゆるビジネスシーンで役に立つ必須スキルです。



募集期間 H30年1月25日(木)~H30年2月15日(木)

受講期間 H30年3月16日(金)~H30年9月13日(木)
10時00分~16時30分(企業実習は10時00分~16時40分で実施)
※土日祝休み ※天災により振替可能性有

無料講座説明会開催 (要予約)

ワクワク

色彩体験授業が受けられる!

悩み解消

就職の不安を就職アドバイザーに相談できる!

実感

講座内容や雰囲気かわかる!

1/29 月 14:00~ 2/2 金 14:00~ 2/5 月 14:00~ 2/8 木 11:00~ 2/9 金 14:00~ 2/13 火 11:00~ 2/14 水 11:00~

0120-928-111

選考日 H30年2月21日(水) **結果通知日** H30年2月28日(水)

募集対象者

求職中の方でハローワークにて求職申請をおこなえる方(その他申込方法や条件等、詳しくはハローワークにてお尋ねください)

募集定員 25名

選考方法

受講を申し込みましたすべての方を対象に選考【面接筆記試験、その他(パソコンの起動・停止、キーボードの基本操作)を行います。】を行います。

選考会場

大阪府大阪市中央区本町橋6番21号本町橋ビル6階602号

受講料・自己負担額について

受講料は無料です。ただし別途に教科書代11,836円(税込)職場見学先への交通費1,120円(税込)、企業実習(15日)に係る交通費最大7,200円(税込)は受講者に負担していただきます。

訓練実施施設

ビジネス&カラースクール 色彩舎ソリューション

中止について

最低実施人数に満たない場合はコース実施を中止することがあります。

求職者支援訓練とは

職業訓練の実施等による特定求職者の就職支援に関する法律(求職者支援法)に基づく職業訓練に認定された訓練です。

職業訓練受講給付金について

ハローワークの支援指示を受けて求職者支援訓練を受講する方が、一定の要件を満たす場合に月額10万円と通所手当(通所経路に応じた所定の額)が支給されます。

※詳しくはハローワークへお尋ねください。



【訓練実施施設】
ビジネス&カラースクール
色彩舎ソリューション

【訓練実施機関】
株式会社 色彩舎ソリューション
〒540-0029
大阪市中央区本町橋6番21号本町橋ビル603号

http://www.shiki-sol.com/
TEL.06-6940-4005(担当:小椋・小島)

応募方法は裏面をご覧ください

就職で使えるデザイン技術を得よう!

知ってますか?
デザインスキルを活かせる多様な仕事!
 一般事務(兼社内デザイナー) / 広報 / Webデザインアシスタント / 企画 / デザインアシスタント / 販売 / 営業 / DTPオペレーター / 印刷業界 / 写真業界 / 出版業界 / その他

●訓練目標 デザイン概論、カラススキル、デッサン等の手作業によるデザインの基本技術の学習を通し、デザインの基礎表現力を習得。さらに、パソコンを使用したグラフィックデザインの実践力と、現代のニーズに合ったWebデザインの実習を重ねることにより、デザインスキルを生かせる業務にて即戦力となる人材を育成する。






●訓練内容(主要科目と概要) ※詳細なカリキュラムはハローワークで配布の訓練カリキュラムをご覧ください。

就職支援/安全衛生	パソコン基本知識	デザイン知識	カラー基礎知識	カラー応用知識
企画立案プレゼンテーション演習	Webサイト基本知識	キャラクターデザイン制作実習	イラスト制作演習	フォトタッチ演習
パソコン基本実習	デッサン演習	カラーデザイン演習	オフィスソフト操作演習	印刷物デザイン制作演習
パッケージデザイン制作実習	広告デザイン制作実習	Webサイト基本実習	Webサイト制作実習	職場見学企業実習

●使用ソフト

- Photoshop Illustrator Dreamweaver Word Excel PowerPoint

現場経験の豊富なキャリア講師による生きた授業

 Color & Design 前原 知子	 Planning & Design 加藤 肇	 GraphicSoft 佐藤直樹	 Employment Support 和田 明美	 Color & Design 小縣 弥生	 HTML&CSS 塩谷 康弘
---	--	--	--	--	--

私達が選んだ創作グラフィック・Web デザイン実践科

<p>Webも学べて良かった!</p> <p>事務Webデザイン web更新 花野史さん</p> <p>▶受講していかがでしたか? すごく良かったです! 特に色々な経験をしてきた様々な年齢層の、同じ目標を持った良い仲間に出会い、互いに刺激しあえたことは貴重な機会だったと思います。</p> <p>▶今のお仕事で学んだことをどう生かしていますか? 私は、事務の業務以外にデザイン業務にも携わっていて、セミナーや講座など社内だけでなく外部に向けても開催をするので、そのチラシや名刺作成、POP作成なども行っています。そういった販促物を作成する際は、訓練校で学んだ配色やデザイン構成を意識し、生かしています。Webについても、もし出来るなら業務をお願いしたいと会社側から言われ、喜んで受けました。グラフィックデザインだけでなく、Webデザインも勉強できて良かったです。</p>	<p>勇気出して受講して良かったです!</p> <p>企画職 平田みな子さん</p> <p>▶受講していかがでしたか? グラフィックソフトの使い方だけでなく色彩やデッサンを学べたのが、良かったです。あとは、現役のデザイナーさんが講師だったので、デザイン業界の情報を知れたのも、心強かったです。</p> <p>▶今のお仕事で学んだことをどう生かしていますか? 現在は、広告制作を行っています。よりスピーディーにデザインをする方法を学べたので、仕事はハードですが、こなしています。できた作品でも特に、「色使いが良い」とお褒めの言葉を頂いています。色彩の理論を学べるこの訓練校にして良かったなと、その度に感じます。「何となく」の配色ではなくて、理論を説明できる説得力も培われました。</p>
<p>ずっとやりたかった仕事に就けました!</p> <p>広告ディレクター 美登章秀さん</p> <p>▶受講していかがでしたか? 常に「どういうところに就職しようか」と考える機会が多かったので、将来のビジョンもリアルに持つことができました。無事にやりたい仕事に就けて本当に感謝しています!!</p> <p>▶今のお仕事で学んだことをどう生かしていますか? こちらの科では、デザインソフトを使いこなすだけの授業でなく、基礎も学べたところが本当に良かったです。今仕事をしている中でも、やはりスタンダードなデザインや法則等は、どこのデザイン職でも重要視されるということが確認できました。</p>	<p>様々なスキルが自信につながる!</p> <p>印刷・デザイン会社 制作職 岸井美里さん</p> <p>▶受講していかがでしたか? 授業は「楽しい」の一言でした。一歩踏み出して本当に良かったです。未経験でしたので、もう毎日が「感動!」でした。自分に自信を持てるようになりました。グラフィックソフトだけでなく、WordやExcel、Powerpointも授業で学べたので、就活でアプローチすることができました。</p> <p>▶今のお仕事で学んだことをどう生かしていますか? 私の勤めている会社は、印刷とデザインを取り扱っている会社です。デザイン科で学んだことは日々生かしています。カラーデザインでは理論的なカラー提案をでき、競合と差をつけるデザインの提案も具体的にできるようになりました。様々なシーンでお客様から納得いただけています。</p>

このような方にぴったりの講座です!

- 絵やデザインが好きな方
- デザインスキルがない為、希望した仕事に応募ができない方
- グラフィックデザイナーとして必要なWebデザインも学びたい方

安心な環境で、毎日しっかり訓練が受けられる!

オフィスビルが立ち並ぶエリアに、当校があります。堺筋本町・谷町四丁目駅から徒歩5分~7分と駅チカです。コンビニや格安スーパーも近く、オフィス街なので就職活動も何かと便利です!

教室には、冷暖房・ハンガーラック・プリンターが設置されています。嬉しい給湯室も! 給湯ポットもあり温かいお茶やスープも飲める環境で、安心して受講できます。

【訓練実施機関】 株式会社 色彩舎ソリューション

〒540-0029 大阪府大阪市中央区本町橋6番21号 本町橋ビル603号

TEL.06-6940-4005 <http://www.shiki-sol.com>

●訓練修了後に取得できる資格(任意受験)

色彩検定2級	Web クリエイター能力 認定試験スタンダード	Web デザイナー検定 ベーシック
Illustrator クリエイター能力 認定試験スタンダード	Photoshop クリエイター能力 認定試験スタンダード	

応募方法

対 象 者 ハローワークにて求職申込みをおこなえる方
 (詳しくはハローワークへお尋ねください)

<応募締切: H30年2月15日(木)>

① 「チラシを見た」とお電話にてお問い合わせください。

フリックダイヤル 0120-928-111 <受付時間>
 平日/9:15~18:15
 講座説明会へご参加ください!

開催日程

1/29 月 14:00~	2/2 金 14:00~	2/5 月 14:00~	2/8 木 11:00~	2/9 金 14:00~	2/13 火 11:00~	2/14 水 11:00~
------------------	-----------------	-----------------	-----------------	-----------------	------------------	------------------

② ハローワークの窓口へ
「初歩から学ぶ 創作グラフィック・Webデザイン実践科」
 を受講したい旨お伝えください。
 ハローワークにて「受講申込書」を交付。
 交付後当社へ電話連絡 フリックダイヤル 0120-928-111

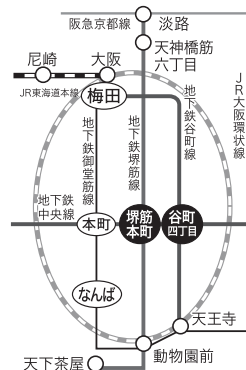
③ 「受講申込書」を当社に郵送

郵送先: 〒540-0029
 大阪市中央区本町橋6番21号 本町橋ビル603号
 (株)色彩舎ソリューション 職業訓練申込係 宛

④ 2月20日(火)までに
 下記選考時間のご案内が到着予定
 届いていない場合はお電話にてお問い合わせください。
 フリックダイヤル 0120-928-111

⑤ 選考会への参加
 持ち物: 筆記用具
2月21日(水)

⑥ 当社から合否通知
2月28日(水)



選考会場

